

For Additional Support and Model-Based Code Search go to:
Para soporte adicional y búsqueda de códigos sobre la base del modelo visite la página:

www.urcsupport.com

Record working codes here
Registre los códigos de funcionamiento aquí

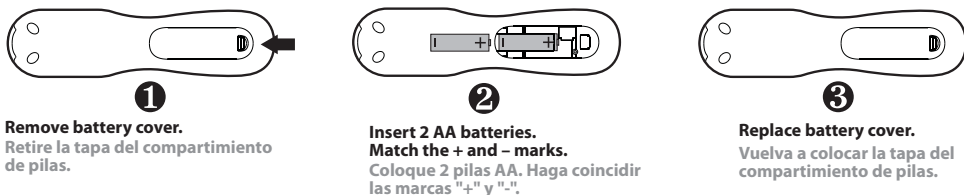
TV code	Código de TV
<input type="text"/>	<input type="text"/>
<input type="text"/>	<input type="text"/>
<input type="text"/>	<input type="text"/>
<input type="text"/>	<input type="text"/>

Press 2 times to toggle backlight.
HOLD for 3 seconds to enter SETUP.
Presione 2 veces para alternar la retroiluminación.
Mantenga presionado 3 segundos para ingresar a la configuración.

Step 1 Installing Batteries

Paso 1 Instalación de pilas

NOTE: The Mode Key will blink 5 times with each key-press when batteries need replacement.
NOTA: El indicador Mode Key centelleará 5 veces con cada presión de tecla cuando sea necesario reemplazar las pilas.




Step 2 Setup TV Control Using Code Search


Paso 2 Configuración del control para TV mediante búsqueda de código

NOTE: To setup TV control using direct code entry, go to page 2 - Step 3.
NOTA: Para configurar el control de TV mediante la entrada directa de código, vaya a la página 2, paso 3.


1 Press the TV POWER key.
Presione la tecla TV POWER (Encendido del televisor).




2 Press and hold SETUP until the TV POWER key blinks twice.
Mantenga presionado SETUP (Configurar) hasta que la tecla TV POWER (Encendido del televisor) parpadee dos veces.




3 Type 9-9-1
Escriba 9-9-1



4 Press CH+ repeatedly until TV turns ON or OFF.
Presione CH+ varias veces hasta que el televisor se encienda o se apague.



5 Press SETUP key to save working code.
Presione la tecla SETUP (Configurar) para guardar el código que funciona.



LED FEEDBACK FOR SETUP
LED DE INFORMACIÓN SOBRE CONFIGURACIÓN

2 BLINKS = @SUCCESS
1 LONG BLINK = @FAILURE

2 PARPADEOS = CORRECTA
1 PARPADEO LARGO = INCORRECTA

- TV**: Turn TV ON / OFF (Encendido/apagado del televisor)
- TV**: Controls PLAYBACK of live and recorded TV (Controla la reproducción de televisión en vivo y grabada)
- TV**: Displays a LIST of recorded programs (Muestra una lista de los programas grabados)
- TV**: Displays main cable MENU (Muestra el menú principal de cable)
- TV**: Displays program GUIDE (Muestra la guía de programación)
- TV**: Controls and MUTES TV VOLUME (Controla y silencia el volumen del televisor)
- TV**: Used in the program guide for PAGE and DAY navigation (Se utiliza en la guía de programación para navegar por las páginas y los días)
- TV**: Used to SWAP DVR tuners (Se utiliza para cambiar los sintonizadores de DVR)
- CBL**: Turns cable box ON / OFF (Encendido/apagado de la caja de cable)
- PAUSE PLAY**: Returns to LIVE TV (Vuelve a televisión en vivo)
- REC**: Displays INFO for currently selected program (Muestra información sobre el programa actualmente seleccionado)
- STOP**: EXITs current menu and returns to current program (Sale del menú actual y vuelve al programa actual)
- REW**: Returns to LAST channel you were watching (Vuelve al último canal que estaba mirando)
- FFWD**: Cycles through FAVORITE channels that are set on your cable box (Recorre los canales favoritos ajustados en la caja de cable)
- LIST**: Used for special functions that are displayed on your cable menus (Se utiliza para funciones especiales que se muestran en los menús de cable)
- REPLAY**: Accesses ON DEMAND program library (Accede a la biblioteca de programas a demanda)
- LIVE**: Displays main cable MENU (Muestra el menú principal de cable)
- INFO**: Displays INFO for currently selected program (Muestra información sobre el programa actualmente seleccionado)
- MENU**: Displays program GUIDE (Muestra la guía de programación)
- OK SEL**: EXITs current menu and returns to current program (Sale del menú actual y vuelve al programa actual)
- EXIT**: Returns to LAST channel you were watching (Vuelve al último canal que estaba mirando)
- LAST**: Cycles through FAVORITE channels that are set on your cable box (Recorre los canales favoritos ajustados en la caja de cable)
- MUTE**: Controls and MUTES TV VOLUME (Controla y silencia el volumen del televisor)
- FAV**: Cycles through FAVORITE channels that are set on your cable box (Recorre los canales favoritos ajustados en la caja de cable)
- DAY**: Used in the program guide for PAGE and DAY navigation (Se utiliza en la guía de programación para navegar por las páginas y los días)
- PAGE**: Used in the program guide for PAGE and DAY navigation (Se utiliza en la guía de programación para navegar por las páginas y los días)
- SWAP**: Used to SWAP DVR tuners (Se utiliza para cambiar los sintonizadores de DVR)
- VOD**: Accesses ON DEMAND program library (Accede a la biblioteca de programas a demanda)

